




Printemps

Printemps ist ein lustiges Tangle, das aus Spiralen aufgebaut ist. Seine Wirkung beruht darauf, dass sie einander überschneiden. Beginnen Sie **Printemps** mit einer Spirale, die im Vordergrund steht. Alle anderen werden »hinter ihr« gezeichnet. Das fertige Muster sieht komplex aus, ist aber nicht schwierig zu zeichnen, wenn Sie langsam und methodisch vorgehen.



Tipp:

Beginnen Sie das Muster **Printemps** ungefähr in der Mitte Ihrer Fläche.

Wenn Sie die Zwischenräume der Spiralen farbig ausmalen, wirkt das Muster noch plastischer.